

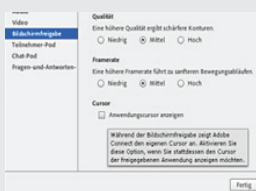
Adobe Connect 9 kompakt Meetingraum und Mobile Client

Die neue Version von Adobe Connect bietet zahlreiche neue Möglichkeiten für Ihre Webinare, Meetings und Schulungen. Als Veranstalter stehen Ihnen erweiterte Funktionen im Meeting- oder Seminarraum zur Verfügung. Mithilfe der neuen Version von Adobe Connect Mobile organisieren Sie Ihre Events zukünftig auch von unterwegs.

Die wichtigsten Neuerungen im Meeting- oder Seminarraum

Neuerung

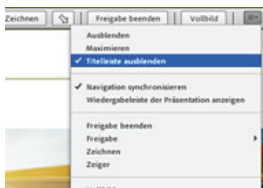
Ihr Vorteil



Verbesserungen im Screensharing

Sie können Ihre Bildschirmfreigabe so einstellen, dass Ihre Teilnehmer den Cursor der freigegebenen Anwendung sehen.

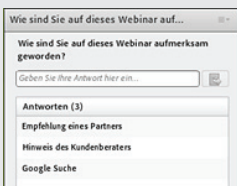
Verbesserte Präsentationsqualität durch besseres Folgen der Teilnehmer z.B. bei Software-Demonstrationen



Titelleiste ausblenden

Sie können die Titelleiste eines Freigabepods zukünftig ausblenden und vermeiden damit die graue Leiste z.B. über Ihrer Präsentation.

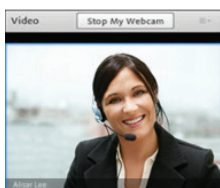
Verbesserte Optik durch weitergehende Beeinflussung der Gestaltung Ihres Meetingraums



Kurzantworten

Stellen Sie Ihren Teilnehmern zukünftig in Abstimmungen auch offene Fragen, die sie mit einem kurzen Text beantworten können.

Verbesserter Dialog durch mehr Möglichkeiten zur Qualifizierung oder zur Lernzielkontrolle



Markierung des aktiven Sprechers

Sind mehrere Moderatoren mit Ihrer Webcam eingeschaltet, kann das Fenster des aktiven Sprechers zukünftig blau markiert werden.

Verbessertes Live-Erlebnis durch klarere Übersicht für Ihre Teilnehmer, wer aktuell spricht



Bindungsdashboard¹

Das Bindungsdashboard liefert Ihnen wichtige Beteiligungsinformationen und eine kompakte Übersicht über das aktuelle Engagement Ihrer Teilnehmer.

Verbessertes Feedback durch Live-Beobachtung der Beteiligung Ihrer Teilnehmer erlaubt Ad-Hoc-Optimierung




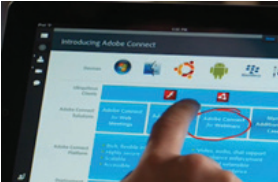

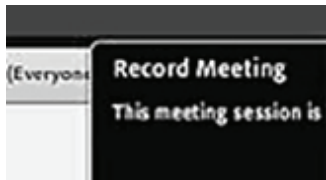
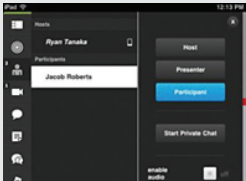

Bearbeitung der Aufzeichnung

Bearbeiten Sie die Aufzeichnung Ihrer Veranstaltungen, indem Sie Segmente herausnehmen, ausgewählte Pods anonymisieren oder ausblenden und Kapitel oder Lesezeichen setzen.

Verbesserte Nachbereitung durch optimalere Nutzung der Aufzeichnungsfunktion auch für die Erstellung von Kurz-Schulungen oder -protokolle für Meetings

¹ Diese Funktion steht Ihnen in Seminarräumen und virtuellen Klassenzimmern zur Verfügung, nicht aber im Meetingraum.

Die wichtigsten Neuerungen für Adobe Connect Mobile

	Neuerung	Ihr Vorteil
	<p>Inhalte teilen</p> <p>Laden Sie Inhalte aus der Adobe Connect Bibliothek oder aus dem Speicher Ihres Mobil-Gerätes in den Meetingraum.</p>	
	<p>Whiteboard nutzen</p> <p>Setzen Sie das Whiteboard ein und zeichnen oder notieren Sie Wichtiges während Ihrer Veranstaltung.</p>	
	<p>Layout wechseln</p> <p>Wechseln Sie die Layouts des virtuellen Raums und machen Sie somit die verschiedenen Phasen Ihres Meetings interessanter.</p>	<p>Die große Freiheit indem Sie Ihre Veranstaltungen praktisch wie von Ihrem PC aus steuern</p>
	<p>Aufzeichnung steuern</p> <p>Starten und Beenden Sie die Aufzeichnung Ihres Webinars oder Meetings.</p>	
	<p>Audio managen</p> <p>Steuern Sie die Audio-Möglichkeiten nun auch von Ihrem mobilen Endgerät.</p>	
	<p>Kostenfrei nutzen</p> <p>Adobe Connect Mobile ist kostenfrei und für iOS, Android und BlackBerry Systeme erhältlich.</p>	

Weitere Informationen sowie die Termine für unsere Webinare finden Sie auf der unten angegebenen Website.

Kontakt

reflect AG
Tel. : +49 208 8290 5879
Mail: adobe@reflect.com

www.adobe-connect.de
www.adobe-connect.at
www.adobe-connect.ch

Die reflect AG ist offizielles **Adobe Connect Competence Center** und damit zentraler Ansprechpartner für Kunden, Interessenten und Partner in Deutschland, Österreich und der Schweiz.